

PROJETO FIPE | SDR
apoio técnico e logístico
ao planejamento e governança
para o desenvolvimento regional

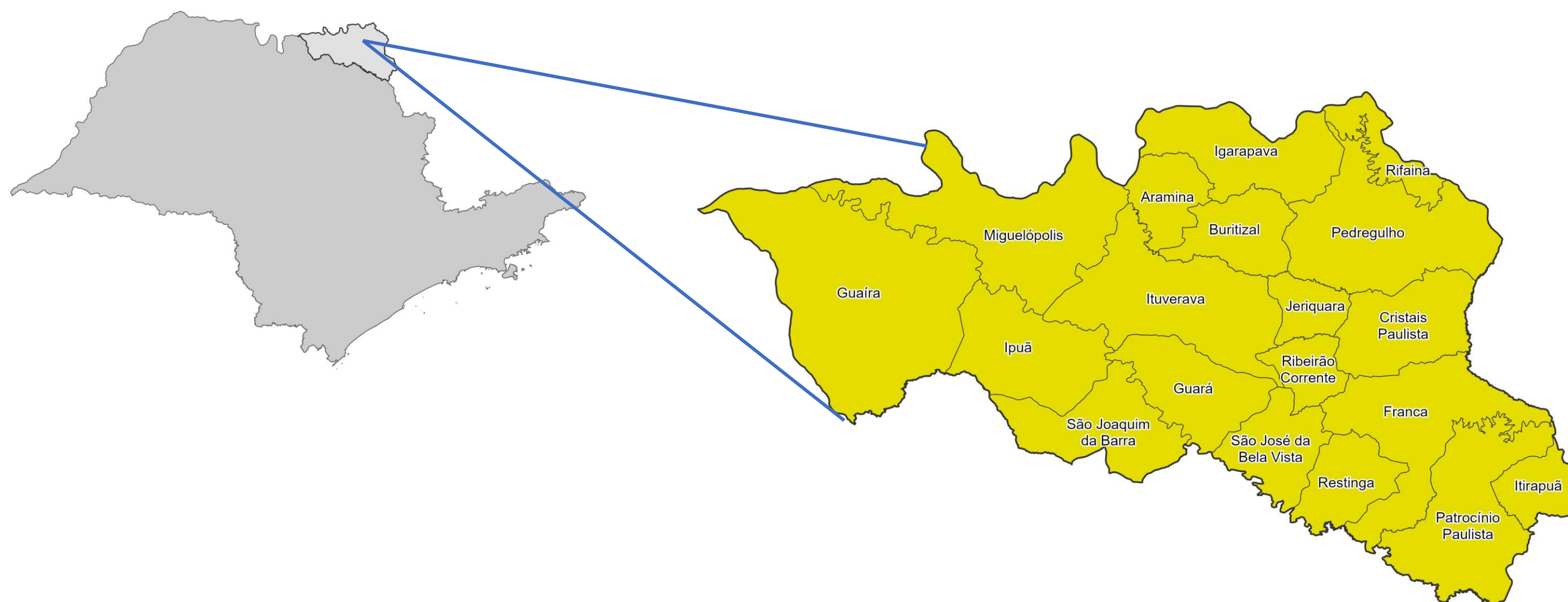
Audiência Pública
Aglomerado Urbano de Franca

Andrea Calabi | coordenador geral

Janeiro/2022

Aglomerado Urbano de Franca

Contextualização



Aglomerado Urbano de Franca

Municípios: 19

População: 642.013 habitantes

Participação: 1,4 % do Estado de São Paulo

Aglomerado Urbano de Franca

Contextualização

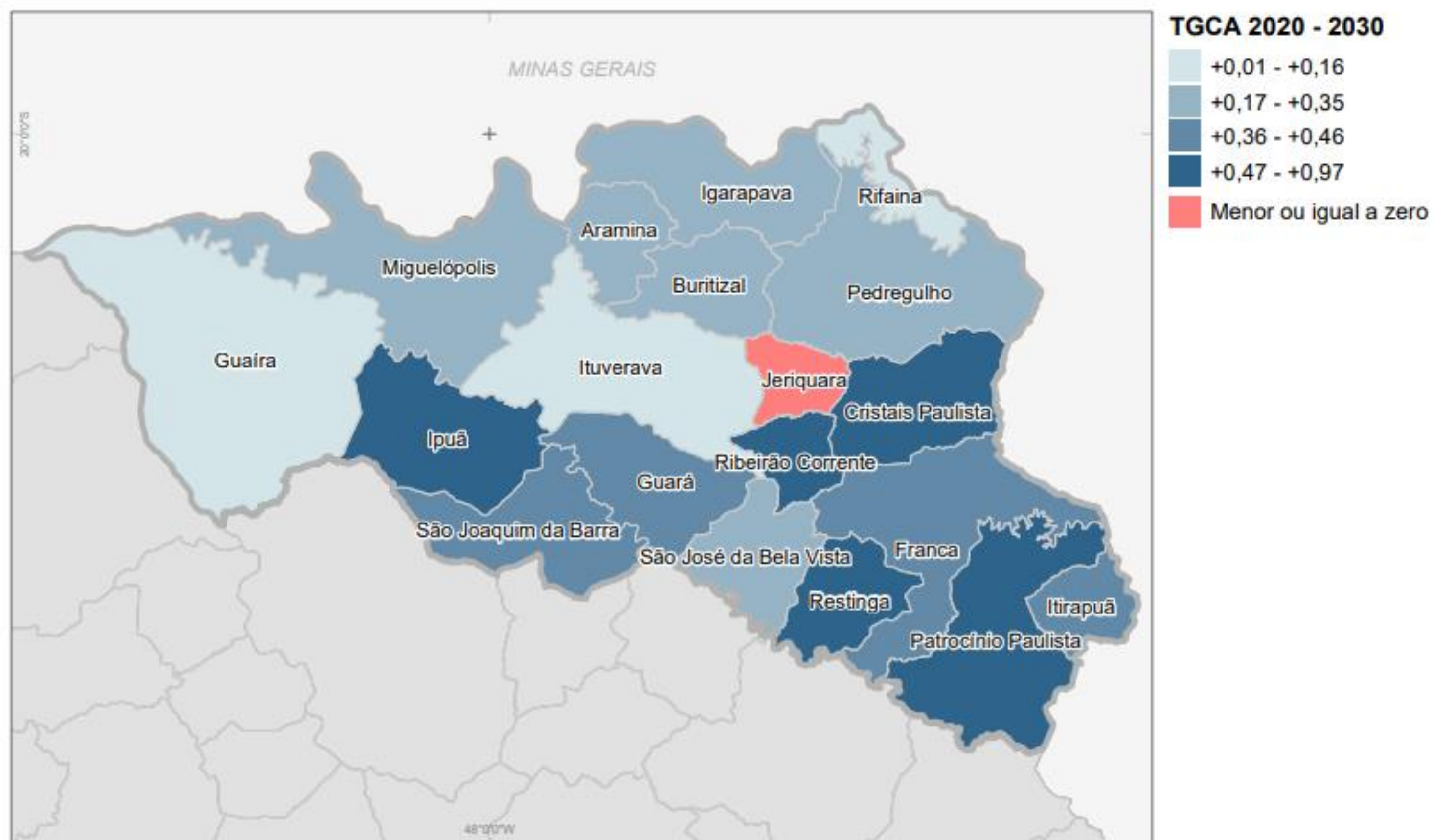


Aspectos geoeconômicos

- Área de influência econômica extrapola os limites do AUF
- Heterogeneidade econômica e concentração de renda
- Agroindústria: citros, processamento de soja, açúcar e álcool
- Cluster coureiro calçadista – APL calçado masculino
- Setor sucroenergético de relevância nacional
- Turismo ecológico, histórico, cultural e de aventura
- Estrutura de logística e integração econômica suprarregional

Aglomerado Urbano de Franca

Contextualização



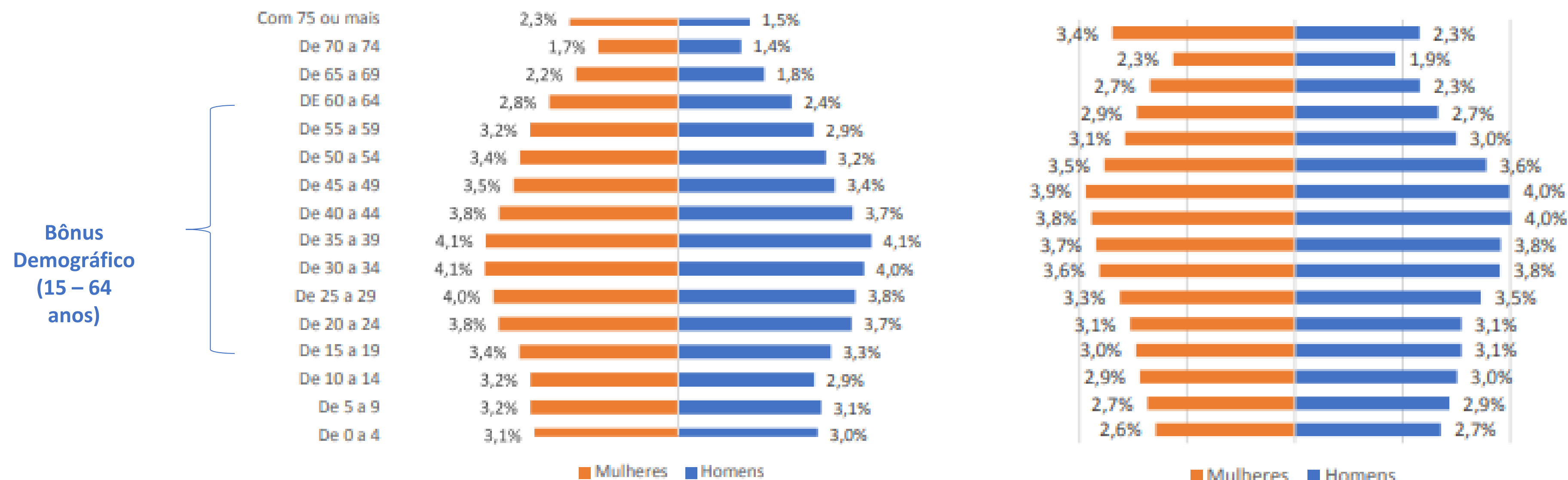
População e % participação na AUF

Municípios	População 2020	Participação na AUF
Aramina	5.496	0,9
Buritizal	4.307	0,7
Cristais Paulista	8.425	1,3
Franca	342.125	53,3
Guaira	39.061	6,1
Guará	20.824	3,2
Igarapava	29.456	4,6
Ipuã	15.861	2,5
Itirapuã	6.279	1,0
Ituverava	40.246	6,3
Jeriquara	3.141	0,5
Miguelópolis	21.424	3,3
Patrocínio Paulista	14.463	2,3
Pedregulho	16.279	2,5
Restinga	7.493	1,2
Ribeirão Corrente	4.664	0,7
Rifaina	3.468	0,5
São Joaquim da Barra	50.274	7,8
São José da Bela Vista	8.727	1,4
AU Franca	642.013	100,0
Estado SP	44.639.899	

Aglomerado Urbano de Franca

Contextualização

Evolução da Pirâmide Etária 2020 - 2030



Bônus Demográfico:

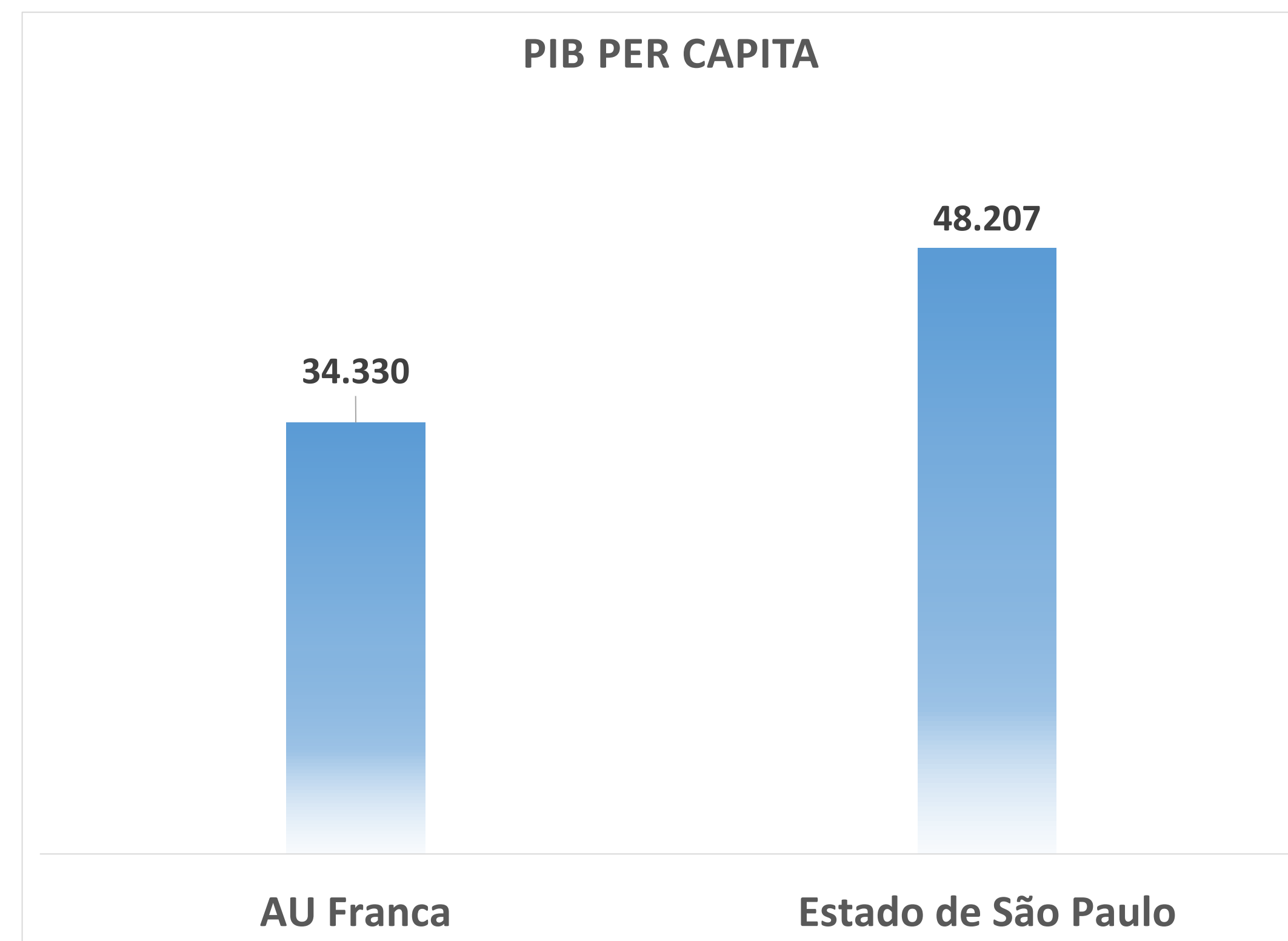
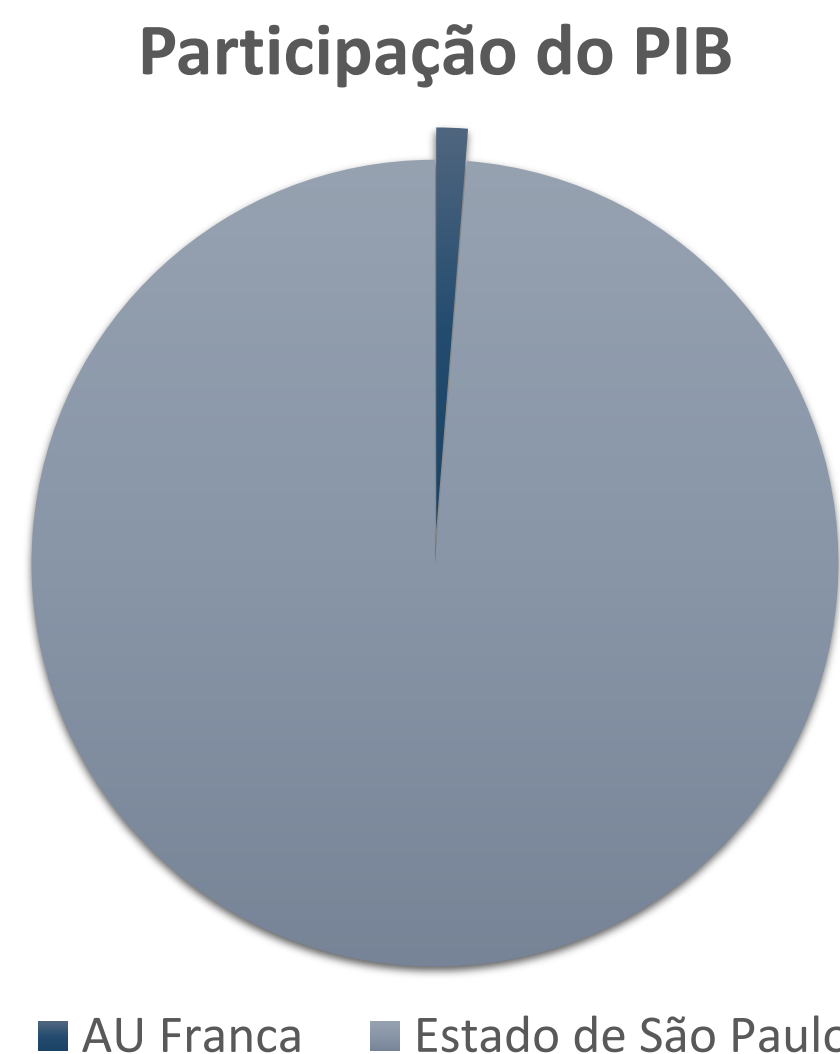
- Maior número de pessoas em idade ativa aptas ao trabalho
- Mais pessoas na força de trabalho do que pessoas idosas

Aglomerado Urbano de Franca

Contextualização

PIB e PIB per capita – Aglomerado Urbano de Franca

Região	PIB (R\$ Bilhões de 2018)	Participação
AU Franca	22,45	1,02%
Estado de São Paulo	2.210,6	100,0%

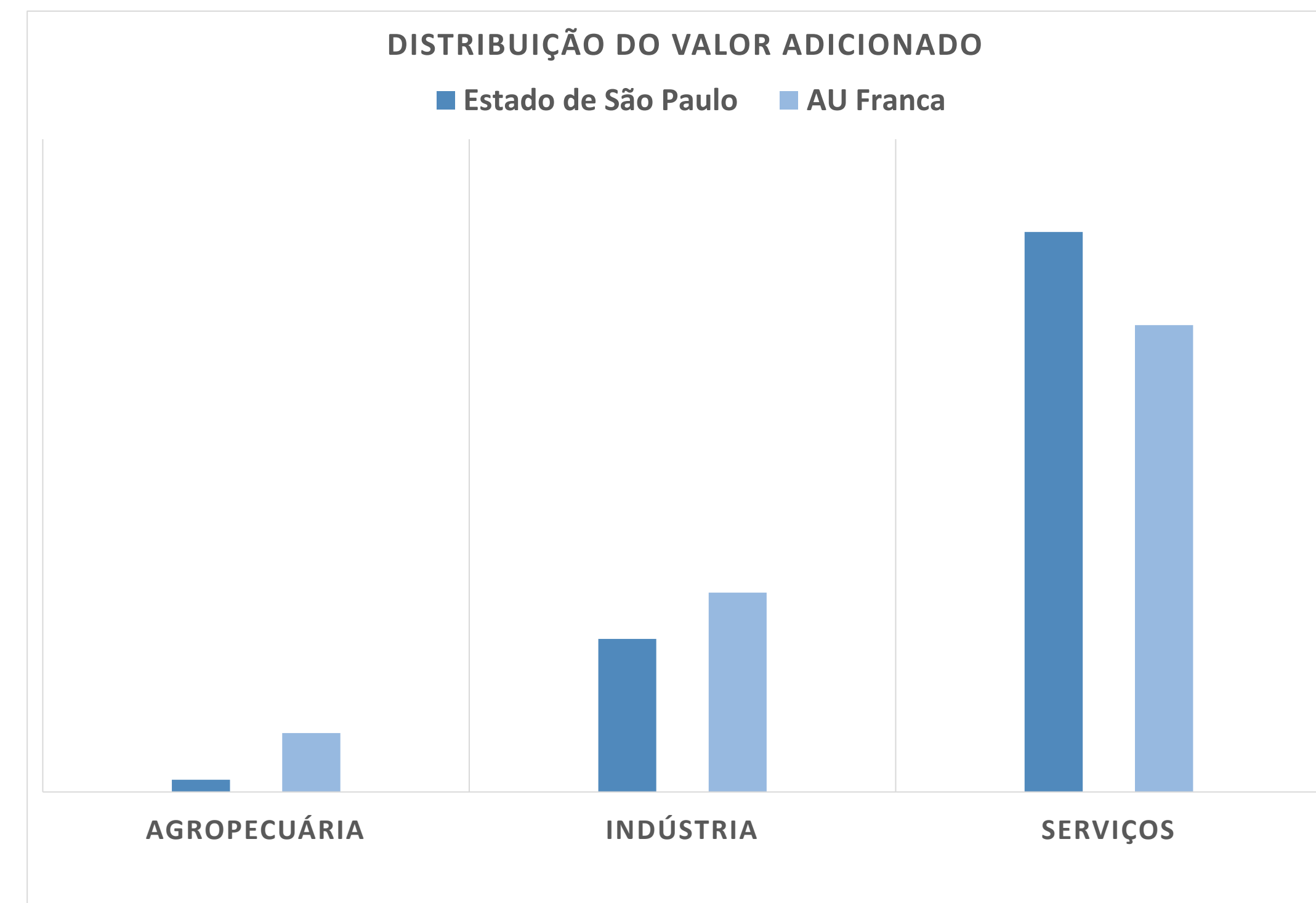


Aglomerado Urbano de Franca

Contextualização

Distribuição do Valor Adicionado – Aglomerado Urbano de Franca

Distribuição do Valor Adicionado entre Setores Econômico		
Setor de Atividade	Estado de São Paulo	AU Franca
Agropecuária	1,7	8,14
Indústria	21,1	27,49
Serviços	77,2	64,37



Aglomerado Urbano de Franca

Contextualização

Sustentabilidade e Processo de Urbanização
Áreas Transversais x Áreas Temáticas



Sustentabilidade e processo de urbanização

Desigualdade socioterritorial

Desenvolvimento econômico e inovação

Hub regional de infraestrutura

Aglomerado Urbano de Franca

Contextualização



ÁREA TEMÁTICA: Processo de Urbanização e Sustentabilidade

- Integração funcional econômica com centros de produção e consumo de Minas Gerais e São Paulo
- Área de influência econômica regional extrapola os limites do AUF
- Atividade econômica fragmentada e articulada pelos eixos rodoviários
- Fluxo econômico intenso com a Região Metropolitana de Ribeirão Preto
- Consolidar os compromissos da agenda de desenvolvimento econômico sustentável

Aglomerado Urbano de Franca

Contextualização



ÁREA TEMÁTICA: Desigualdade Socioterritorial

- Polo calçadista, concorrência externa e outras áreas estimuladas por incentivos fiscais
- Manutenção das unidades de produção do Parque Industrial Coureiro-Calçadista
- Polarização econômica na sede e subcentros em menor expressividade
- Emprego de média-alta tecnologia no setor industrial de Franca
- Emprego de média-baixa tecnologia no setor agrícola
- Concorrência geoeconômica internacional – Mercosul / China / EUA / Europa
- Distribuição heterogênea da economia com concentração de renda no setor sucroenergético

Aglomerado Urbano de Franca

Contextualização

\$ ÁREA TEMÁTICA: Desenvolvimento Econômico e Inovação

- **Vocação industrial calçadista**
- **Setor sucroenergético indutor das cadeias de bens de capital, intermediários e de serviços**
- **Inovação de produtos de alta qualidade (café especial) e de desenvolvimento tecnológico (IPT)**
- **Setor agroindustrial com potencial para geração de bens e serviços de alto valor agregado**
- **Potencial energético ligado à sustentabilidade do setor sucroalcooleiro – Biomassa e biogás**
- **Exploração competitiva das atividades de turismo cultural, religioso e de aventura**
- **Demanda por mão de obra qualificada necessária à operação de novas tecnologias**
- **Acompanhamento das transformações tecnológicas nos meios de produção**
- **Potencial de desenvolvimento dos setores incipientes de comércio e serviços eletrônicos depende da oferta adequada de mão de obra e infraestrutura**

Aglomerado Urbano de Franca

Contextualização



ÁREA TEMÁTICA: Hub Regional de Infraestrutura e Economia

- Predominância do Setor de Serviços, seguido pelo Setor Industrial
- Elevação do nível de especialização tecnológica da mão de obra
- Busca agressiva de novos mercados nacionais e internacionais
- Potencializar e diversificar os ativos e a dinâmica econômica regional
- Implantação de políticas de atração de investimentos
- Aumento de cursos técnicos nas áreas afetas à vocação regional
- Incentivo às atividades de base tecnológica e inovação
- Potencial logístico ferroviário e dutoviário subaproveitados